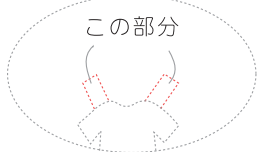


☆同じものが2セットあります。1セットは破れたりした時の予備にしたり、カットしてお友だちにあげるなどしてね。




※小さいので、洋服を切り抜いたら、あらかじめ折ってから人形の肩にかけての方が着せ替えやすいです。

バッグの形をカットしたあとで半分に折って持ち手の部分をハサミでくり抜いてください。



マッチ箱の内装用です。まわりをカットしてから点線の所に切り込みを入れてください。

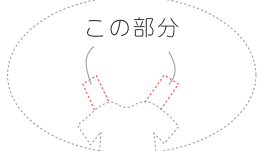


↑絵本(表紙のみ)は、カットしてから白紙を内側にして半分に折ってください。




※小さいので、洋服を切り抜いたら、あらかじめ折ってから人形の肩にかけての方が着せ替えやすいです。

バッグの形をカットしたあとで半分に折って持ち手の部分をハサミでくり抜いてください。



マッチ箱の内装用です。まわりをカットしてから点線の所に切り込みを入れてください。



↑絵本(表紙のみ)は、カットしてから白紙を内側にして半分に折ってください。